


## CAMLOG® / CONELOG® KIRURGINEN TARJOTIN / PESUKORI KÄYTTÖ & HUOLTO

- Toimii leikkaustarjottimena ja pesukorina
- Estää instrumenttien irtoamisen desinfektorissa
- Nopeuttaa ja helpottaa välinehuoltoprosessia
- Instrumentit ovat varmemmin aina oikeilla paikoillaan

Camlog / Conelog Kirurginen tarjotin / Pesukori toimitetaan epästeriilinä. Ennen käyttöönottoa ja käytön jälkeen pesukori puhdistetaan, desinfioidaan ja steriloidaan. HUOM! Instrumentit hankitaan erikseen.




## KÄYTTÖ

### Toimenpiteen aikana

- Instrumentit asetetaan käytön jälkeen fysiologiseen keittosuolaliuokseen. Näin estetään lian kuivuminen instrumenttien pintaan.

### Toimenpiteen jälkeen

- Pura osiin menevät instrumentit (räikkä ja implanttitason viejät).
- Jos implanttiporissa on käytössä syvyysstopperit, irrota ne porista.
- Poista kaikki näkyvä lika instrumenteista pehmeällä harjalla juoksevan veden alla.
- Järjestä instrumentit pesukoriin omille paikoilleen.
- Purettu räikkä asetetaan sille tarkoitettuun erilliseen koriin, laita samaan koriin purettu implanttitason viejät.
- Jos setissä on Holding Sleeve -apuvälineet, laita ne erilliseen koriin.
- Sabluuna irrotetaan ja pestään erillisenä desinfektorissa.
- Sulje kannet ja aseta desinfektoriin puhdistettavaksi.




## Desinfektori

- AO arvo > 3000 tai vanhemmissa laitteissa vähintään 5 min. 90°C
- Älä käytä pesuainetta, jossa pH on yli 10.
- Viimeisessä huuhtelussa on suositeltavaa käyttää ionisoitua vettä.
- Käytä desinfektoria, joka ei vaadi huuhteluaineen käyttöä, riskinä ainejäämien tarttumisen instrumenttien pintaan.

## Desinfektorin jälkeen

- Tarvittaessa kuivaa instrumentit, on suositeltavaa käyttää paineilmaa.
- Tarkista huolellisesti instrumentit ja poista vialliset (korroosio tai muut vauriot). Puhdista uudelleen, jos instrumenteissa on edelleen näkyvää likaa.
- Öljyä purettu osat ja kokoa instrumentit (räikkä, implanttitason viejät).
- Aseta kootut instrumentit omille paikoilleen.
- Aseta sabluuna paikoilleen. Sulje korin kannet.



Räikän purku ja öljyäminen (ref. J5320.1030)









Implanttitason viejät (ref. C5302.3310 ja ref. C5302.4310)

## Sterilointi

- Pakkaa pesukori sterilointia varten.
- Sterilointi aika on vähintään 4 min / 132°C.
- Suositeltava kuivausaika on vähintään 30 min.

## Kirurgiset porat uusitaan 10–20 käyttökerran jälkeen.





**CAMLOG® / CONELOG®**  
**KIRURGINEN TARJOTIN / PESUKORI**  
 KÄYTTÖ & HUOLTO

# IMPLANTONA

IMPLANTONA FINLAND Oy Ltd  
 www.implantona.fi - etunimi.sukunimi@implantona.fi  
 Asentajankatu 6, B-talo - 00880 Helsinki - (09) 530 6730

a perfect fit™

camlog